



Pre-Kinder

Lecciones en casa

Español

semana del 23-27 de marzo

<https://cliengagefamily.org/>

Tiene actividades en línea gratuitas en inglés y español para que los padres tengan acceso desde su casa



PSJA- Plan académico de Prekínder

Día de la semana	Actividad
martes	<p><u>Matemáticas/ Rima</u> Recitar <u>las ruedas del autobús</u>, hacer movimientos con las manos que corresponden a la rima. Señalar a los dibujos para recitar la rima *Enfoque palabras y opuestos: girando, siéntense, suben/bajan, abren/cierran ***ver anexo en págs. 3-4 https://www.youtube.com/watch?v=XdSme2fGPtw</p> <p><u>Lectura: Letras- K, W, A</u> Señalar las letras (K, W, A) y decir el nombre y sonido de cada letra. *Nombrar todas las letras y sus sonidos en diferente orden (extensión) ***ver anexo tarjetas para actividad en págs. 5-6</p>
miércoles	<p><u>Lectura: Reconocimiento de letras</u> ¿Con que letra empieza la palabra correr? ¿brincar? (señalar las letras) ***ver anexo en pág. 7 y págs. 5-6 para que los niños señalen</p> <p><u>Matemáticas: Reconocimiento de números</u> Nombrar los números adentro de los cuadros en diferente orden ***ver anexo pág. 8</p>
jueves	<p><u>Lectura: Escritura/ Lenguaje Oral</u> Copiar las palabras avión, carro, bicicleta, velero o dibujar los dibujos *Decir o escribir una oración completa (ejemplo: Yo voy en un _____) extensión ***ver anexo en pág. 9</p> <p><u>Matemáticas: Identificar cantidades</u> Contar los círculos en cada ventana del autobús e identificar cual es la cantidad con la representación del número. ***ver anexo en pág. 8</p>
viernes	<p><u>Lectura: Reconocimiento de letras</u> ¿Con que letra empieza la palabra caminar? ¿saltar? (señalar las letras) ***ver anexo en pág. 10 y págs. 5-6 para que los niños señalen</p> <p><u>Matemáticas: Patrones</u> ¿Cuál es el patrón que sigue? (ABABABAB) ¿Cuál es el patrón que sigue? (ABBABBABB) *Buscar patrones en la casa (extensión) *** ver anexo en págs. 11-12</p>
Enlaces Útiles	<p>https://www.youtube.com/watch?v=6hBLLjqbyQ4 Corona Virus Avengers with Dr. Jean (En inglés)</p> <p>https://www.youtube.com/watch?v=1dkPouLWCyc Let's Get Fit Count to 100 Jack Hartmann</p>

Las ruedas del autobús

Las ruedas del autobús

girando van,
girando van,
girando van.

Las ruedas del autobús

girando van,
por la ciudad!



La bocina del autobús
suena

beep, beep, beep,
beep, beep, beep,
beep, beep, beep.

La bocina del autobús
suena beep, beep, beep
por toda la ciudad!



Los niños en el autobús

suben y bajan,
suben y bajan,
suben y bajan.

Los niños en el autobús
suben y bajan,
por toda la ciudad!



El conductor del autobús
dice,

“siéntense,”
“siéntense,”
“siéntense.”

El conductor del autobús
dice, “siéntense.”
por la ciudad!















	0
	1
	10

	2
	0
	1

	5
	2
	4

	3
	1
	2




avión



carro



bicicleta



velero



AB Patrones – ¿Cual sigue?






ABB Patrones – ¿Cual sigue?

